



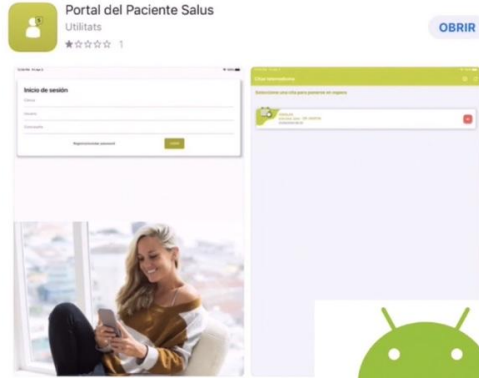
GRIMALT
DERMATOLOGIA

Funcionament i registre a les aplicacions de video consulta

Filtres ▾

Portal del paciente salud

Cancelar




En primer lloc, descarreguem l'aplicació Portal del Paciente Salud, compatible amb Android i Apple

Apple Store:

<https://apps.apple.com/es/app/portal-del-paciente-salus/id1506175358?l=es>

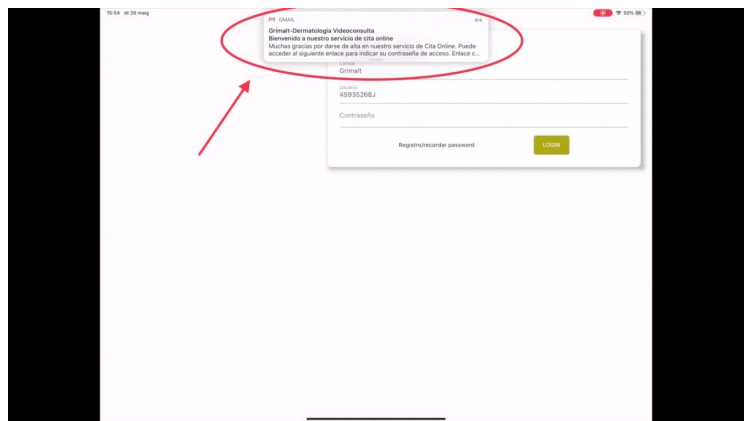
Google Play:

<https://play.google.com/store/apps/details?id=com.salus.portalpaciente>



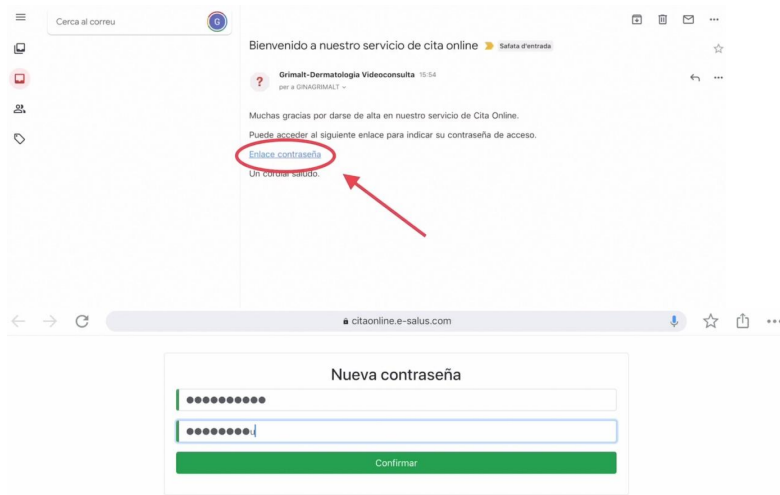
Si és la primera vegada que realitzeu algun tipus de consulta a Grimalt Dermatologia, encara no hi podreu entrar.

En aquest cas, ens podeu trucar o enviar un correu electrònic i us obrirem una fitxa perquè pugueu seguir amb el registre de l'aplicació.



Tot seguit, per registrar-nos haurem de clicar a 'registro/recordar password' per tal de crear una contrassenya.

Rebrem un correu electrònic.

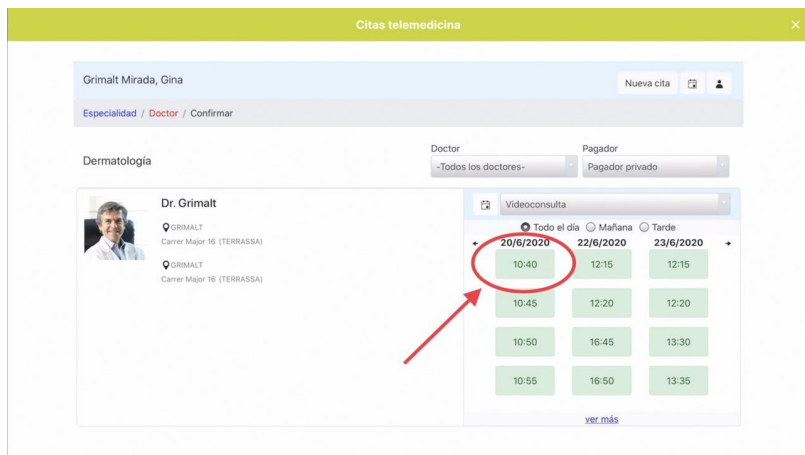


Quan obrim el correu, hi trobarem amb un enllaç que ens portarà al lloc web per generar la nova clau i un cop confirmada, tan sols caldrà tornar a entrar a l'aplicació i iniciar la sessió inserint la contrassenya que acabeu de crear.

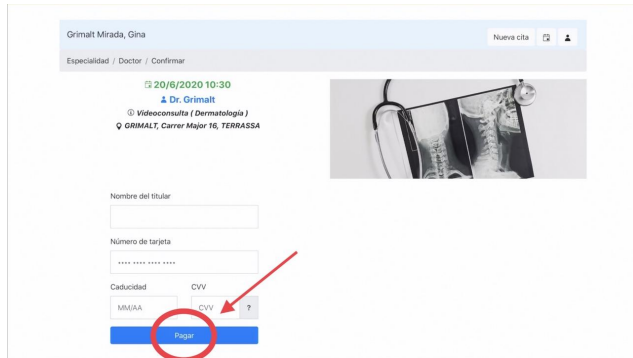
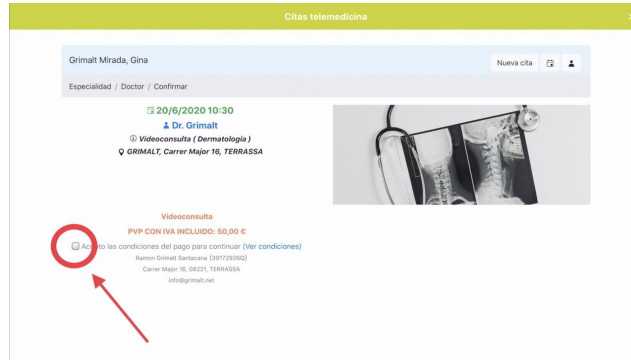
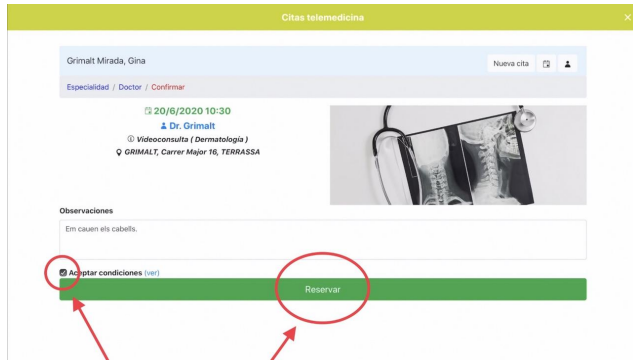
Ens registrem clicant log in i finalment entrem a l'aplicació.



Si volem demanar hora per una videoconsulta, cliquem a 'pedir cita'



- Seleccionem l'hora i el dia que ens vagi bé per realitzar la visita



Explicuem breument el motiu de la consulta
Acceptem condicions i reservem

Tot seguit, per realitzar el pagament amb targeta haurem d'acceptar les condicions, omplir els camps requerits i clicar a 'pagar'.



Un cop hem demanat hora, només cal esperar al dia de la visita.

Llavors, hauréu d'entrar a l'aplicació, i clicar a 'citas videoconsulta' i clicar a la cita d'interès.



Quan la icona de la dreita sigui de color verd, el doctor a l'hora corresponent es connectarà i podreu realitzar la vídeo consulta